

Direcția Programe - Proiecte

Raport Date Statistice Proiect „Newborn-Oncofertilitate”

NEWBORN
ONCOFERTILITATE





CHESTIONAR

PROIECT „NEWBORN-ONCOFERTILITATE”

1. **Vârsta ani împliniți femei**

- A. **Intre** 18 - 24 ani
- B. **Intre** 25 - 30 ani
- C. **Intre** 31 - 35 ani

2. **Vârsta ani împliniți bărbați**

- A. **Intre** 18 - 24 ani
- B. **Intre** 24 - 30 ani
- C. **Intre** 36 - 40 ani
- D. **Intre** 41 - 45 ani

3. **Distribuția în funcție de sex:**

- A. **Femei**
- B. **Masculi**

4. **Sectorul în care locuiește:**

- A. **Sectorul 1**
- B. **Sectorul 2**
- C. **Sectorul 3**
- D. **Sectorul 4**
- E. **Sectorul 5**
- F. **Sectorul 6**

5. **Distribuția în funcție de sectorul de activitate de solicitantilor**

- A. **Sectorul privat**
- B. **Sectorul public**

6. **Nivelul de instruire**

- A. **Studiu liceal**
- B. **Studiu postliceal**
- C. **Studiu superior**
- D. **Studiu master/doctorat**

7. **Starea civilă**

- A. **Căsătorit/ă**
- B. **Necăsătorit/ă**

8. **Tipul de cancer**

.....

9. **Spitalul în care activează medicul care a eliberat indicația pentru Proiectul „Newborn-Oncofertilitate”**

.....

10. **Cum apreciați informațiile pe care membrii echipei de implementare vi le furnizează:**

- A. **Este bine**
- B. **Bine**
- C. **Satisfăcător**
- D. **Nesatisfăcător**

11. **Cum apreciați timpul pe care a trebuit să îl alocati la sediul nostru pentru depunerea dosarului:**

- A. **Este bine**
- B. **Bine**
- C. **Satisfăcător**
- D. **Nesatisfăcător**

12. **Cum apreciați inițiativa Primăriei Municipiului București de a se implica direct în dezvoltarea asistenței medicale în rândul cetățenilor prin finanțarea unor proiecte precum „Newborn-Oncofertilitate”:**

- A. **Este bine**
- B. **Bine**
- C. **Satisfăcător**
- D. **Nesatisfăcător**

Vă mulțumim!

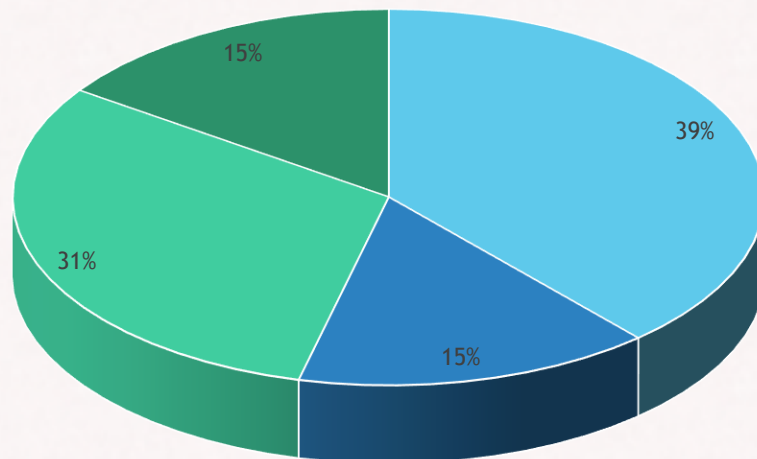
În perioada Noiembrie 2018 – Octombrie 2020, în cadrul proiectului „Newborn - Oncofertilitate”, au aplicat 22 solicitanți.

Chestionarul din imaginea alăturată a fost completat de către fiecare beneficiar/ă, solicitanți validați ai proiectului, în momentul primirii deciziei de aprobare a dosarului.

Graficele din paginile următoare au rezultat prin prelucrarea răspunsurilor acordate de un număr de 22 persoane care au ridicat deciziile de aprobare a dosarelor.

Vârsta în ani împliniți bărbați

■ INTRE 18-24 ANI ■ 25-30 ANI ■ 31-40 ANI ■ 41-45 ANI



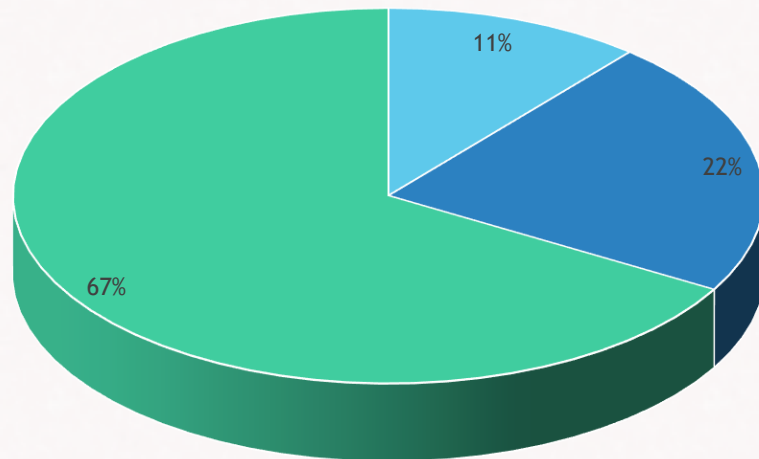
Din cei 13 beneficiari de sex masculin din cadrul proiectului „Newborn-Oncofertilitate” rezultă că:

- 5 respondenți au vârsta cuprinsă între 18-24 de ani, în procent de 39 %;
- 2 respondent are varsta cuprinsă între 25-30 de ani, în procent de 15%;
- 2 respondenți au vârsta cuprinsă între 41-45 de ani, în procent de 15%;
- 4 respondenți au vârsta cuprinsă între 31-40 de ani (31 %).



Varsta ani impliniti femei

■ INTRE 18-24 ANI ■ 25-30 ANI ■ 31-35 ANI



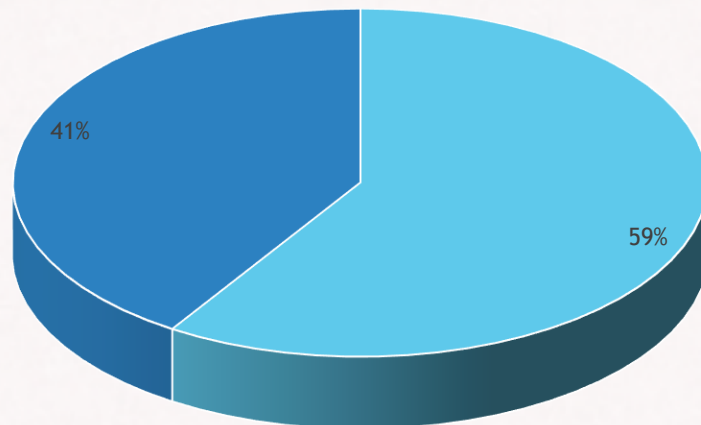
Distribuția pe criteriul “varsta - sex feminin” s-a realizat astfel:

- 6 beneficiare din cadrul proiectului „Newborn - Oncofertilitate” au vârsta cuprinsă între 31- 35 de ani, în procent de 67 %;
- 1 beneficiară are vârsta cuprinsă in intervalul 18-24 ani (11%);
- 2 beneficiare sunt incluse in segmentul de varstă 25-30 ani (22%).



Distribuția în funcție de sex

■ MASCULIN ■ FEMININ

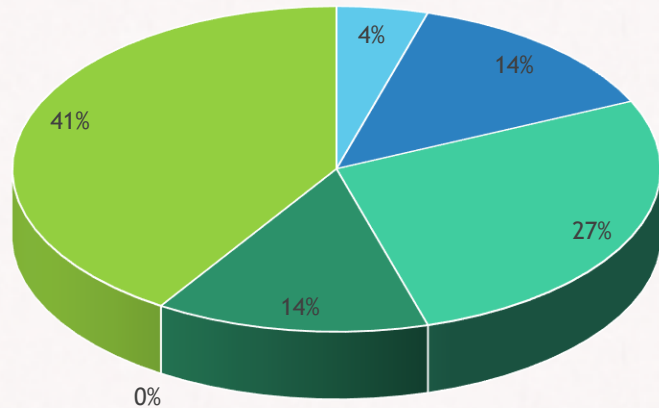


Conform diagramei alăturate, 41% dintre beneficiarii proiectului „Newborn-Oncofertilitate” sunt bărbați și 59% femei.



Sectorul in care locuiesc beneficiarii

■ SECT 1 ■ SECT 2 ■ SECT 3 ■ SECT 4 ■ SECT 5 ■ SECT 6

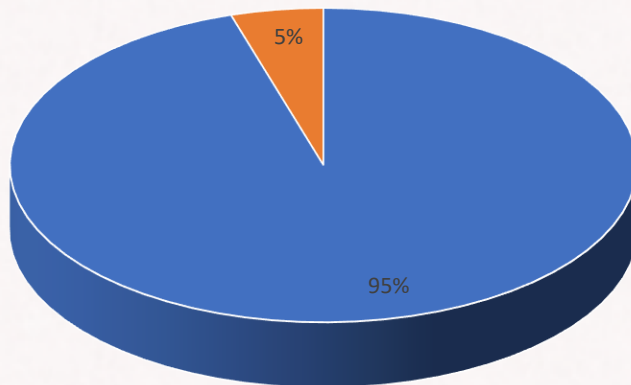


Din cei 22 beneficiari care au intrat în posesia deciziei de aprobare, se identifică următoarele:

- 41% locuiesc în sectorul 6
- 14% locuiesc în sectorul 4
- 27% locuiesc în sectorul 3
- 14% locuiesc în sectorul 2
- 4% locuiesc în sectorul 1.

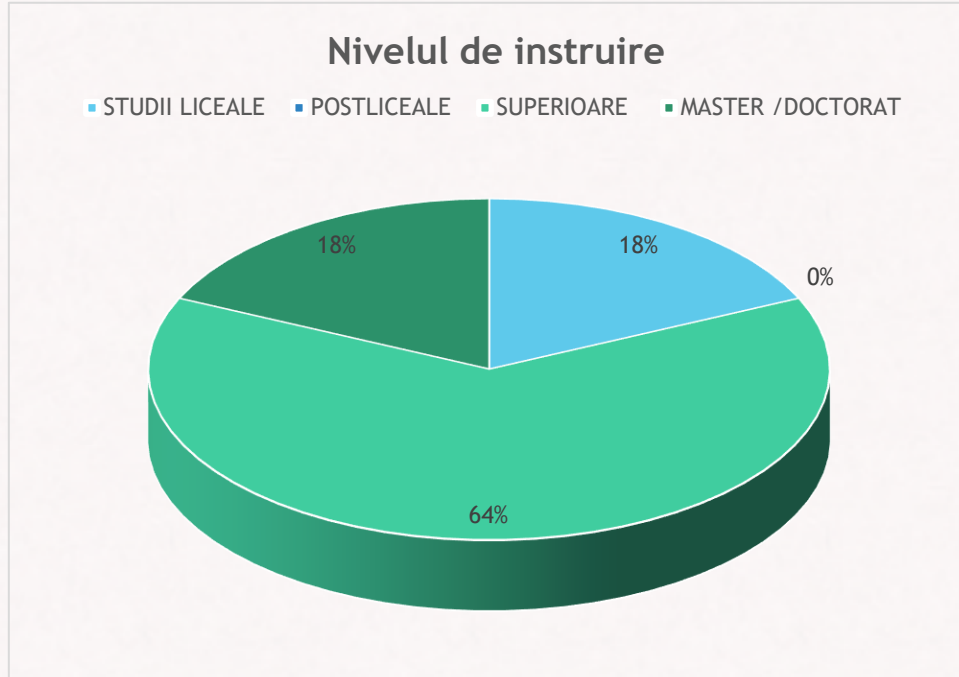
Distribuția în funcție de sectorul de activitate al solicitanților

■ PRIVAT ■ PUBLIC



Cei 22 beneficiari din cadrul proiectului își desfășoară activitatea astfel:
-95% activează în sectorul privat
- 5 % în sectorul public.

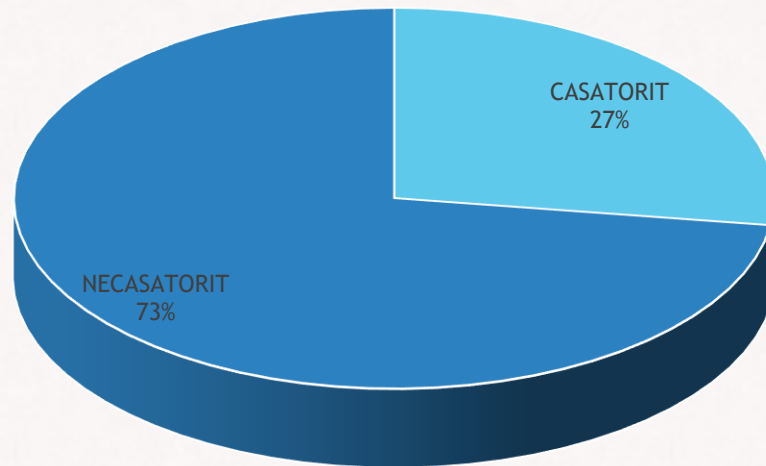




Pe indicatorul “nivel de instruire”, s-a constatat faptul că, din cei 22 beneficiari care au intrat în posesia deciziei de aprobare:

- 4 respondenți au studii liceale (18 %);
- 4 respondenți au studii postuniversitare - master (18%);
- 14 respondenți au studii superioare (64%).

Starea civilă



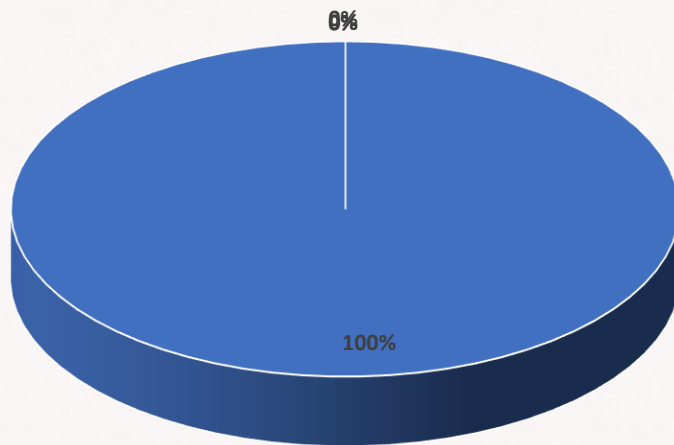
În cadrul proiectului „Newborn – Oncofertilitate” solicitanții care au intrat în posesia deciziilor de aprobare se disting în funcție de starea civilă astfel:

- 27 % sunt căsătoriți
- 73 % sunt necăsătoriți.



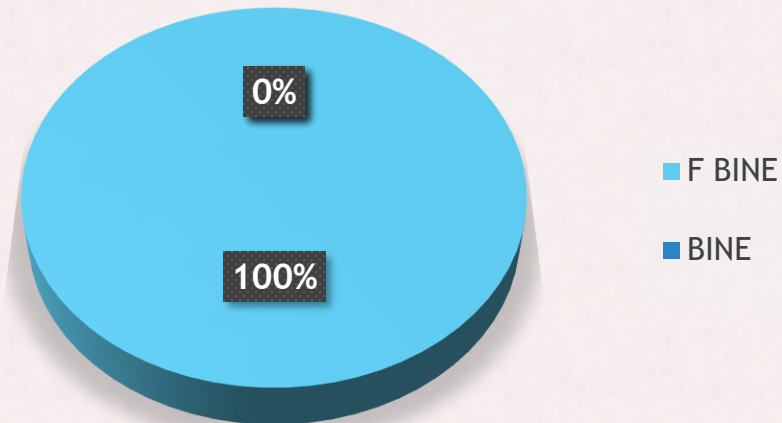
Cum apreciați informațiile pe care membrii UIP vi
le furnizează

■ F BINE ■ BINE ■ SATISFACATOR ■ NESATISFACATOR



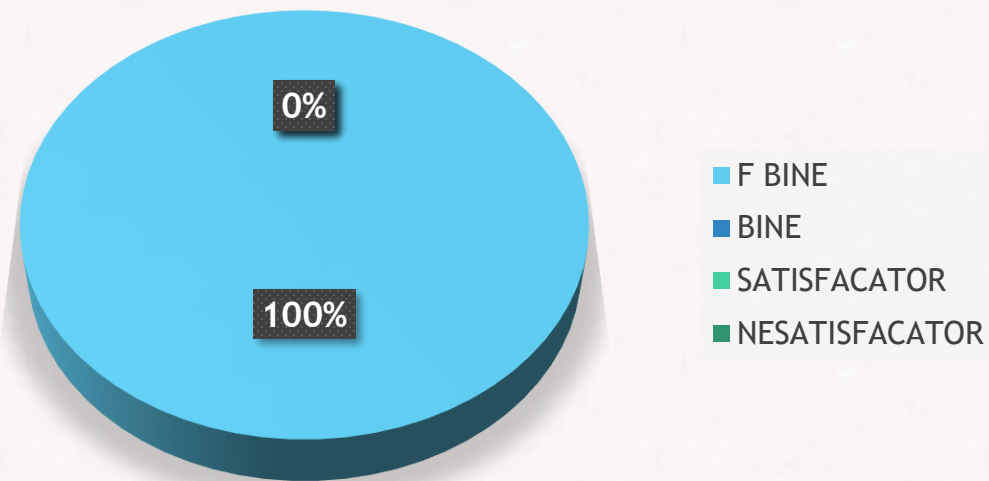
În procent de 100%, respondenții apreciază activitatea privind informațiile oferite de către membrii echipei de implementare ca fiind **FOARTE BUNĂ**.

Cum apreciați timpul pe care a trebuit să îl
alocați la sediul nostru pentru depunerea
dosarului?



Toți beneficiarii chestionați, în procent de 100%,
apreciază timpul alocat depunerii dosarului la sediul
A.S.S.M.B. ca fiind **FOARTE BUN**.

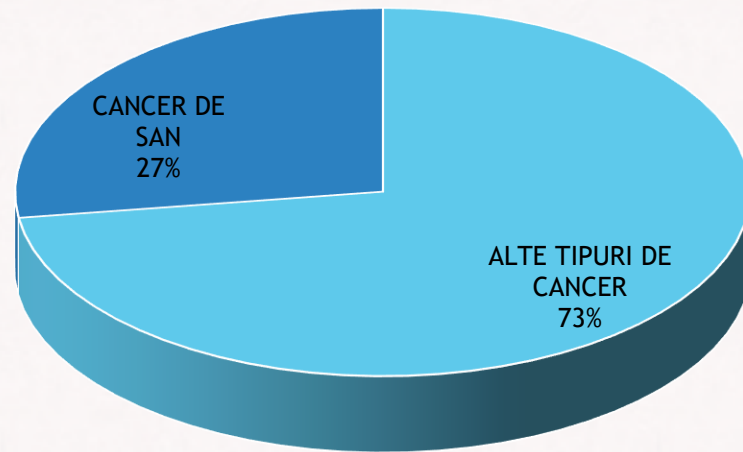
Cum apreciați inițiativa P.M.B. de a se implica direct în dezvoltarea asistenței medicale în rândul cetățenilor prin finanțarea unor proiecte precum Newborn-Oncofertilitate ?



Inițiativa Primăriei Municipiului București privind implicarea în dezvoltarea asistenței medicale prin finanțarea unor proiecte precum „Newborn – Oncofertilitate” este apreciată ca fiind **FOARTE BUNĂ**, în procent de 100% .



Tipul de cancer



Din cei 22 beneficiari care au intrat în posesia deciziei de aprobare, se identifică următoarele:

- 27% dintre respondenți au fost diagnosticați cu cancer mamar.
- 73% dintre respondenți au fost diagnosticați cu alte tipuri de cancer.